


**ESMEDICA CIRUPLASTICA COLOMBIA SAS**  
**NIT. 901482642-4**  
**ESTADO DE SITUACIÓN FINANCIERA**  
**A DICIEMBRE 31 DE 2025 Y 2024**  
 (Expresado en pesos colombianos)

| <b>ACTIVO</b>                           | <b>NOTAS</b> | <b>2.025</b>              | <b>2.024</b>                | <b>PASIVO Y PATRIMONIO</b>             | <b>NOTAS</b> | <b>2.025</b>              | <b>2.024</b>                |
|---|--------------|---------------------------|-----------------------------|--|--------------|---------------------------|-----------------------------|
| <b>CORRIENTE</b>                        |              |                           |                             | <b>PASIVO CORRIENTE</b>                |              |                           |                             |
| Efectivo y equivalentes al efectivo     | 6            | 16.367.814                | 1.490.799                   | Obligaciones Financieras corriente     | 10           | 339.109                   | 0                           |
| Inversiones corrientes                  | 7            | 663.461.051               | 0                           | Cuentas por pagar a proveedores        | 11           | 43.738.932                | 0                           |
| Cuentas comerciales por cobrar          | 8            | 58.821.541                | 9.598.413                   | Cuentas por pagar comerciales          | 12           | 316.519.370               | 546.612.190                 |
| Inventarios corrientes                  |              | 0                         | 0                           | Pasivos por impuestos corrientes       | 13           | 18.856.000                | 40.265.596                  |
|   |              |                           |                             | Pasivos con empleados                  | 14           | 15.110.945                | 20.386.294                  |
|   |              |                           |                             | Provisiones corrientes                 | 15           | 68.481.000                | 0                           |
| <b>TOTAL ACTIVO CORRIENTE</b>           |              | <b><u>738.650.406</u></b> | <b><u>11.089.213</u></b>    | <b>TOTAL PASIVO CORRIENTE</b>          |              | <b><u>463.045.355</u></b> | <b><u>607.264.080</u></b>   |
| <b>NO CORRIENTE</b>                     |              |                           |                             | <b>NO CORRIENTE</b>                    |              |                           |                             |
| Inversiones no corrientes               |              | 0                         | 0                           | Obligaciones financieras no corrientes |              | 0                         | 0                           |
| Propiedad, Planta y Equipo              | 9            | 120.852.010               | 1.476.846.855               | Otros pasivos                          | 16           | 142.701.800               | 747.014.348                 |
| Otros activos financieros no corrientes | 9            | 6.009.666                 | 6.009.666                   | <b>TOTAL PASIVO NO CORRIENTE</b>       |              | <b><u>142.701.800</u></b> | <b><u>747.014.348</u></b>   |
|   |              |                           |                             | <b>TOTAL PASIVO</b>                    |              | <b><u>605.747.155</u></b> | <b><u>1.354.278.428</u></b> |
| <b>TOTAL ACTIVO NO CORRIENTE</b>        |              | <b><u>126.861.676</u></b> | <b><u>1.482.856.521</u></b> | <b>PATRIMONIO</b>                      | <b>17</b>    |                           |                             |
|   |              |                           |                             | Capital emitido                        |              | 170.000.000               | 170.000.000                 |
|   |              |                           |                             | Resultado del ejercicio                |              | 120.097.621               | 84.780.197                  |
|   |              |                           |                             | Ganancias (pérdidas acumuladas)        |              | -41.948.084               | -118.250.262                |
|   |              |                           |                             | Reservas                               |              | 11.615.390                | 3.137.371                   |
|   |              |                           |                             | Efecto por aplicación de NIIF          |              | 0                         | 0                           |
| <b>TOTAL ACTIVO</b>                     |              | <b><u>865.512.082</u></b> | <b><u>1.493.945.734</u></b> | <b>TOTAL PATRIMONIO</b>                |              | <b><u>259.764.927</u></b> | <b><u>139.667.306</u></b>   |
|   |              |                           |                             | <b>TOTAL PASIVO MAS PATRIMONIO</b>     |              | <b><u>865.512.082</u></b> | <b><u>1.493.945.734</u></b> |

  
 ANGELICA CASTILLO MORALES  
 REPRESENTANTE LEGAL

  
 ANDRES F. ARGARITA CUBILLOS  
 CONTADOR  
 T.P. No. 183422-T

# CIRUPLASTICA

LA MEJOR EXPERIENCIA

## ESMEDICA CIRUPLASTICA COLOMBIA SAS

NIT. 901482642-4


### ESTADO DE RESULTADOS INTEGRAL DE ENERO 01 A DICIEMBRE 31 DE 2025 Y 2024

(Expresado en pesos colombianos)

|   | NOTAS | 2025                        | 2024                      |
|---|-------|-----------------------------|---------------------------|
| Ingreso por actividades ordinarias        | 18    | 1.906.858.400               | 1.481.859.000             |
| Costo de ventas                           | 19    | 650.245.196                 | 493.783.936               |
| <b><u>GANANCIA BRUTA</u></b>              |       | <b><u>1.256.613.204</u></b> | <b><u>988.075.064</u></b> |
| Gastos administrativos                    | 20    | 1.016.255.312               | 834.176.663               |
| Gastos de ventas                          |       | 0                           | 0                         |
| <b><u>UTILIDAD BRUTA OPERACIONAL</u></b>  |       | <b><u>240.357.892</u></b>   | <b><u>153.898.401</u></b> |
| Ingresos financieros y otros ingresos     | 21    | 47.560.495                  | 33.385.176                |
| Gastos financieros y otros gastos         | 22    | 99.339.767                  | 53.822.773                |
| <b><u>UTILIDAD ANTES DE IMPUESTOS</u></b> |       | <b><u>188.578.621</u></b>   | <b><u>133.460.804</u></b> |
| Impuesto sobre las ganancias              | 15    | 68.481.000                  | 48.680.607                |
| <b><u>UTILIDAD NETA</u></b>               |       | <b><u>120.097.621</u></b>   | <b><u>84.780.197</u></b>  |



ANGELICA CASTILLO MORALES  
REPRESENTANTE LEGAL



ANDRES F. ANGARITA CUBILLOS  
CONTADOR  
T.P. No. 183422-T

# CIRUPLASTICA

LA MEJOR EXPERIENCIA

## ESMEDICA CIRUPLASTICA COLOMBIA SAS

NIT. 901482642-4

ESTADO DE CAMBIOS EN EL PATRIMONIO

DE ENERO 01 A DICIEMBRE 31 DE 2025 y 2024

(Expresado en pesos colombianos)

| CONCEPTO  | CAPITAL EMITIDO | RESULTADO DEL EJERCICIO | GANANCIAS (PERDIDAS) ACUMULADAS | RESERVAS  | EFFECTOS DE APLICACIÓN NIIF | TOTAL PATRIMONIO |
|---|-----------------|-------------------------|---------------------------------|-----------|-----------------------------|------------------|
| Saldo a 31 de diciembre de 2023                                   | 170.000.000     | -8.347.293              | -109.902.969                    | 3.137.371 | 0                           | 54.887.109       |
| Utilidades o (pérdidas) del ejercicio                             | 0               | 84.780.197              | 0                               | 0         | 0                           | 84.780.197       |
| Reclasificación de las utilidades del año a utilidades acumuladas | 0               | 8.347.293               | -8.347.293                      | 0         | 0                           | 0                |
| Distribución de utilidades  | 0               | 0                       | 0                               | 0         | 0                           | 0                |
| Pago última cuota año 2018 del impuesto a la riqueza              | 0               | 0                       | 0                               | 0         | 0                           | 0                |
| Saldo a 31 de diciembre de 2024                                   | 170.000.000     | 84.780.197              | -118.250.262                    | 3.137.371 | 0                           | 139.667.306      |
| Utilidades o (pérdidas) del ejercicio                             | 0               | 120.097.621             | 0                               | 0         | 0                           | 120.097.621      |
| Reclasificación de las utilidades del año a utilidades acumuladas | 0               | -84.780.197             | 84.780.197                      | 0         | 0                           | 0                |
| Distribución de utilidades  | 0               | 0                       | 0                               | 0         | 0                           | 0                |
| Pago última cuota año 2018 del impuesto a la riqueza              | 0               | 0                       | 0                               | 0         | 0                           | 0                |
| Saldo a 31 de diciembre de 2025                                   | 170.000.000     | 120.097.621             | -33.470.065                     | 3.137.371 | 0                           | 259.764.927      |

ANGELICA CASTILLO MORALES  
REPRESENTANTE LEGAL

ANDRES F. ANGARITA CUBILLOS  
CONTADOR  
T.P. No. 183422-T

## ESMEDICA CIRUPLASTICA COLOMBIA SAS


NIT. 901482642-4

### ESTADO DE FLUJOS DE EFECTIVO

A DICIEMBRE 31 DE 2025 Y 2024

(Expresado en pesos colombianos)

|  | 2025                | 2024                |
|--|---------------------|---------------------|
| <b>Flujos de efectivo generados en actividades de operación</b>    |                     |                     |
| Resultado integral del año   | 120.097.621         | 84.780.197          |
| <b>Partidas que no afectaron el capital de trabajo</b>             |                     |                     |
| Depreciaciones   | 52.200.480          | 45.640.692          |
| <b>Cambios en activos y pasivos</b>                                |                     |                     |
| Cuentas por pagar a proveedores                                    | 43.738.932          | 0                   |
| Provisiones corrientes   | 68.481.000          | 1.186.000           |
| Cuentas comerciales por cobrar                                     | -49.223.128         | 24.148.006          |
| Inventarios  | 0                   | -4.952.597          |
| Cuentas por pagar comerciales                                      | -230.092.820        | 19.986.007          |
| Pasivos por impuestos corrientes                                   | -21.409.596         | -21.921.225         |
| Pasivos con empleados  | -5.275.349          | -4.300.091          |
| Otros pasivos  | -604.312.548        | -20.939.626         |
| <b>Efectivo generado en actividades de operación</b>               | <b>-625.795.408</b> | <b>123.627.363</b>  |
| <b>Flujos de efectivo generados en actividades de inversión</b>    |                     |                     |
| Adquisición de propiedad, planta y equipo                          | 1.303.794.366       | -3.108.807          |
| Aumento de otros activos - Inversión es en sociedades nacionales   | -663.461.051        | -121.081.546        |
| <b>Efectivo provisto por las actividades de inversión</b>          | <b>640.333.314</b>  | <b>-124.190.353</b> |
| <b>Flujos de efectivo generados en actividades de financiación</b> |                     |                     |
| Aumento en operaciones de financiación                             | 339.109             | -3.715.603          |
| Distribución de utilidades   | 0                   | 0                   |
| <b>Efectivo provisto por las actividades de financiación</b>       | <b>339.109</b>      | <b>-3.715.603</b>   |
| <b>Aumento neto en el efectivo y sus equivalentes</b>              | <b>14.877.015</b>   | <b>-4.278.593</b>   |
| <b>Efectivo y sus equivalentes al inicio del año</b>               | <b>1.490.799</b>    | <b>5.769.392</b>    |
| <b>Efectivo y sus equivalentes al final del año</b>                | <b>16.367.814</b>   | <b>1.490.799</b>    |



ANGELICA CASTILLO MORALES  
REPRESENTANTE LEGAL



ANDRES F. ANGARITA CUBILLOS  
CONTADOR  
T.P. No. 183422-T